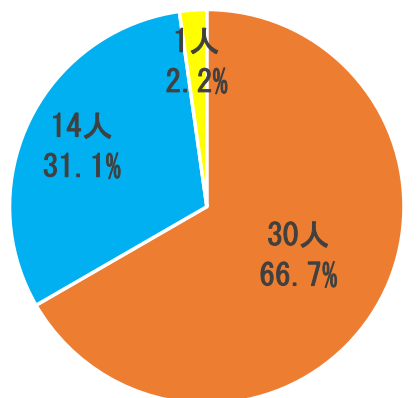


2022(令和4)年度 健康科学部健康保育学科 GPAの数値の分布状況

健康科学部 健康保育学科 第4学年 (45人)

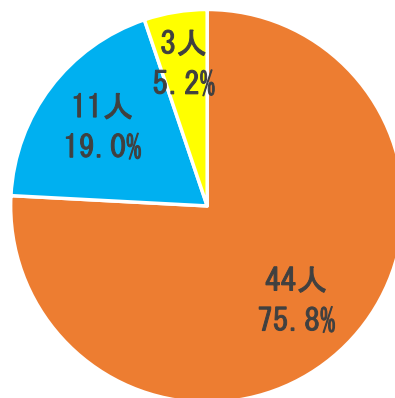


■ GPA3.0以上 ■ GPA2.0以上3.0未満
■ GPA1.0以上2.0未満 ■ GPA1.0未満

※健康科学部健康保育学科 第4学年(学生数45人)

※下位4分の1 : GPA 2.84以下 (11人)

健康科学部 健康保育学科 第3学年 (58人)

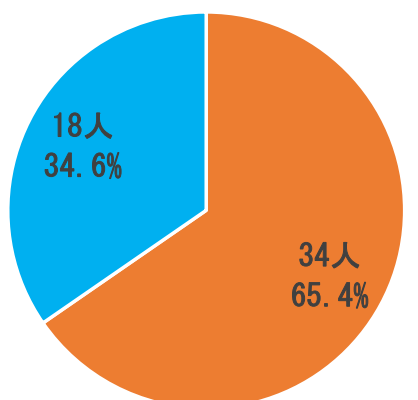


■ GPA3.0以上 ■ GPA2.0以上3.0未満
■ GPA1.0以上2.0未満 ■ GPA1.0未満

※健康科学部健康保育学科 第3学年(学生数58人)

※下位4分の1 : GPA 3.03以下 (15人)

健康科学部 健康保育学科 第2学年 (52人)

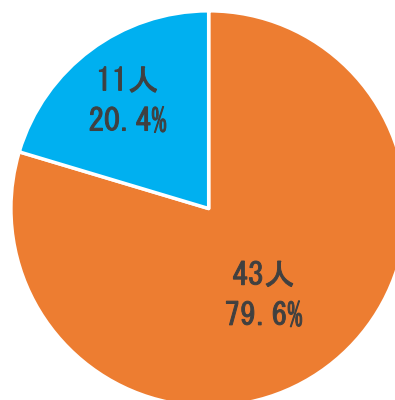


■ GPA3.0以上 ■ GPA2.0以上3.0未満
■ GPA1.0以上2.0未満 ■ GPA1.0未満

※健康科学部健康保育学科 第2学年(学生数52人)

※下位4分の1 : GPA 2.93以下 (13人)

健康科学部 健康保育学科 第1学年 (54人)



■ GPA3.0以上 ■ GPA2.0以上3.0未満
■ GPA1.0以上2.0未満 ■ GPA1.0未満

※健康科学部健康保育学科 第1学年(学生数54人)

※下位4分の1 : GPA 3.04以下 (14人)